

Nye Volda

I dette notatet gjengis resultatene fra demokratiundersøkelsen som ble gjennomført blant innbyggerne i Nye Volda i 2021. Resultatene viser at innbyggerne i Nye Volda stort sett er mer fornøyde enn misfornøyde med de fleste sider ved lokaldemokratiet.

Nye Volda består av to tidligere selvstendige kommuner: Hornindal og Volda (i dette notatet kalt «Opprinnelige Volda»). Når en undersøger innbyggere i tidligere Hornindal og Opprinnelige Volda separat, ser en at innbyggerne i Opprinnelige Volda er betydelig mer tilfredse enn innbyggerne i tidligere Hornindal. Fordi det er færre innbyggere i Hornindal enn i Opprinnelige Volda, er imidlertid snittet for den nye kommunen (Nye Volda) nokså likt snittet for Opprinnelige Volda. Misnøyen i tidligere Hornindal «vannes ut» når en ser den nye kommunen under ett.

Om spørreundersøkelsen

Et representativt utvalg på 652 innbyggere – 251 fra Hornindal og 401 fra Opprinnelige Volda – ble bedt om å angi på en skala fra 1 til 4 i hvilken grad de synes 13 ulike påstander om lokaldemokratiet i kommunen passer godt eller dårlig som beskrivelse på deres egen kommune.

Skala-verdi 1 indikerer at påstanden passer svært dårlig, 2 nokså dårlig, 3 nokså godt og 4 svært godt. En gjennomsnittsskåre vil være på 2,5. Det betyr at alt som er under 2,5 kan regnes som mer dårlig enn godt, men alt som er over 2,5 kan regnes som mer godt enn dårlig.

For hver påstand oppgis i dette notatet andelen av respondentene i 1) Hornindal, 2) Opprinnelige Volda og 3) Nye Volda som svarte at de synes de ulike påstandene passet nokså eller svært godt for sin kommune. Videre oppgis gjennomsnittsskåren for de tre geografiske enhetene. Samlet gir tabellene og figurene i notatet en oversikt over tilfredsheten med demokratiet i den nye kommunen som helhet og i hver av de to kommunedelene. Resultatene gir også mulighet til å sammenlikne tilfredsheten med ulike trekk ved demokratiet, i de tre geografiske enhetene.

Merk at skårene for Nye Volda er et vektet gjennomsnitt av Hornindal og Opprinnelige Volda. Respondentene fra de to kommunedelene er vektet proporsjonalt med den andelen de har av befolkningen i den nye kommunen. Det betyr at de 401 respondentene fra Opprinnelige Volda veier tyngre enn de 251 respondentene fra Hornindal. Skåren for Nye Volda vil derfor ligge nokså mye nærmere Opprinnelige Volda, i og med at flest innbyggere er fra Opprinnelige Volda.

Respondentene hadde mulighet for å krysse av for vet ikke/har ingen mening. I presentasjon av resultatene er de som har svart «vet ikke» tatt ut av analysen. Andelen som ikke har svart på de ulike spørsmålene, er oppgitt bakerst i notatet.

Tilfredshet med demokratiet i Nye Volda

Påstandene i undersøkelsen er basert på en antakelse om at i et velfungerende representativt demokrati må innbyggerne ha tillit til at de folkevalgte er pålitelige, at de kan holdes til ansvar

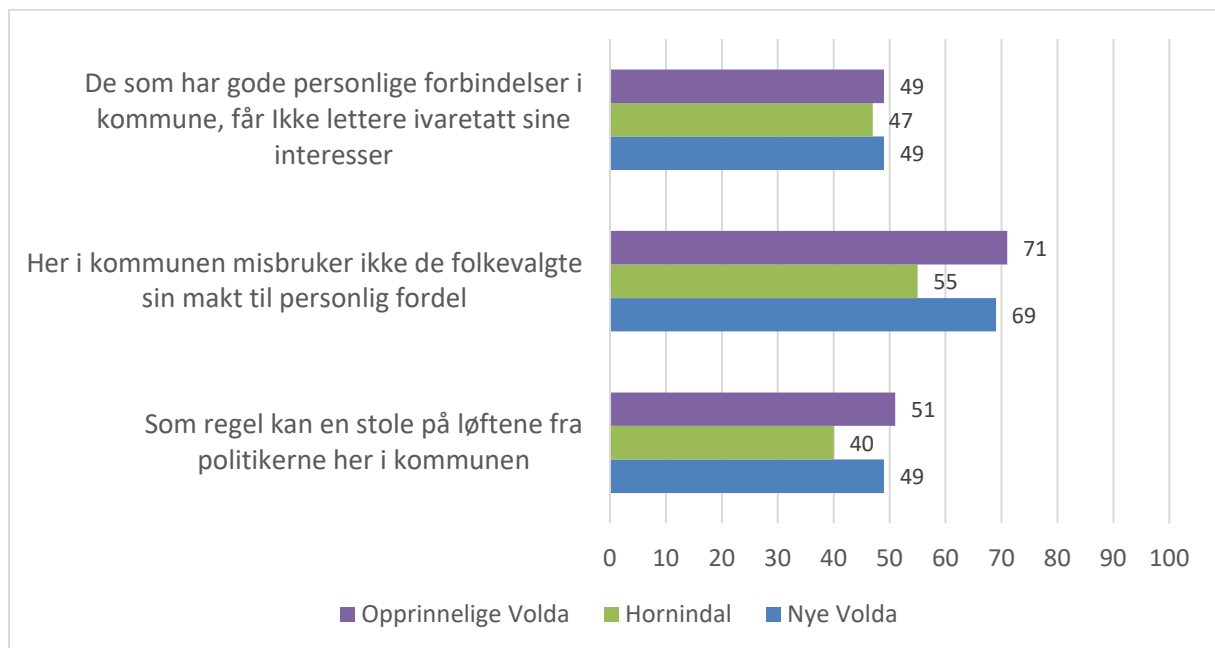
gjennom valg, at de legger innbyggerne meninger og behov til grunn når de treffer beslutninger og at de treffer beslutninger som gir best mulig tjenester gitt kommunens økonomiske rammer. Kjennetegn ved et godt lokaldemokrati kan dermed plasseres i fire kategorier: pålitelighet, ansvarlighet, borgernærhet og effektivitet.

I undersøkelsen er det formulert påstander som måler hver av disse fire dimensjonene. I tillegg er det stilt et spørsmål om folks oppfatning av tonen i den politiske debatten.

Pålitelighet

Pålitelighet handler om at innbyggerne skal ha tillit til at de folkevalgte er redelige, og at den politiske styringen preges av likebehandling og respekt for politiske spilleregler. I figur 1 vises andelen av innbyggerne i Hornindal, Opprinnelige Volda og Nye Volda, som var enig i tre ulike påstander om pålitelighet. Gjennomsnittsskåren for hver av de tre geografiske enhetene er oppgitt i tabell 1.

Figur 1. Prosentandel som mener påstander om pålitelighet passer godt (3: nokså godt + 4: svært godt).



Tabell 1. Påstander om pålitelighet. Gjennomsnittsskåre på en skala fra 1 (svært dårlig) til 4 (svært godt).

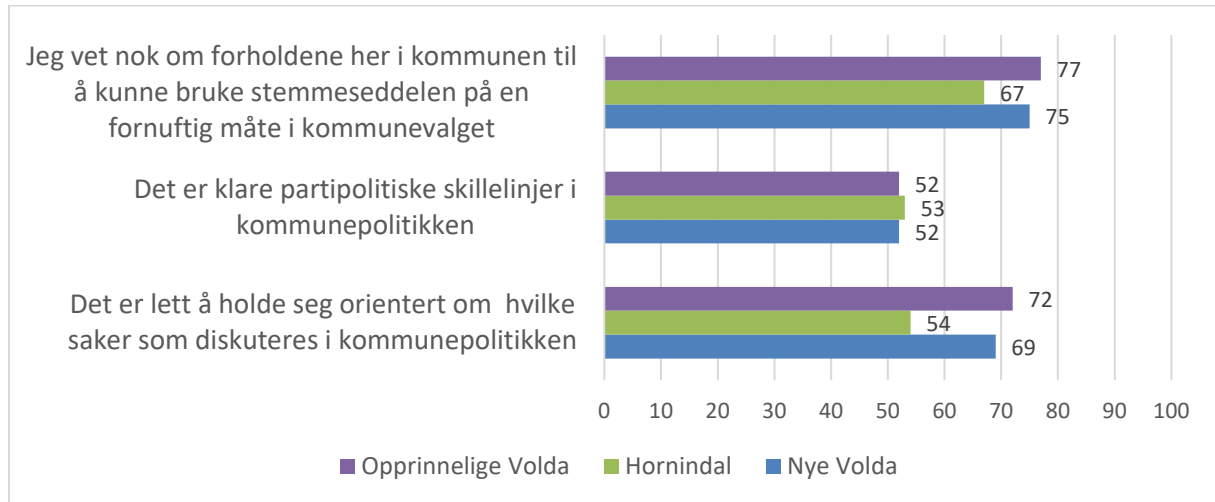
	Hornindal	Opprinnelige Volda	Nye Volda
De som har gode personlige forbindelser i kommune, får ikke lettere ivaretatt sine interesser	2,4	2,5	2,5
Her i kommunen misbruker ikke de folkevalgte sin makt til personlig fordel	2,7	2,9	2,9
Som regel kan en stole på løftene fra politikerne her i kommunen	2,2	2,5	2,5
N	Opptil 251	Opptil 401	552-647

Figur 1 og tabell 1 viser at innbyggerne i Hornindal i større grad enn innbyggerne i Opprinnelige Volda mistenker de folkevalgte for å bruke sin makt til personlig fordel. Det er også færre i Hornindal som mener man kan stole på løftene fra politikerne.

Ansvarlighet

Ansvarlig styre innebærer at innbyggerne kan følge med i politikken og stille de styrende til ansvar. Det fordrer at de folkevalgte informerer om politikken de fører, slik at innbyggerne kan føre kontroll med de folkevalgte. I figur 2 vises andelen av innbyggerne i Hornindal, Opprinnelige Volda og Nye Volda, som var enig i tre ulike påstander om ansvarlighet. Gjennomsnittsskåren for hver av de tre geografiske enhetene er oppgitt i tabell 2.

Figur 2. Prosentandel som mener påstander om ansvarlighet passer godt (3: nokså godt + 4: svært godt).



Tabell 2. Påstander om ansvarlighet. Gjennomsnittsskåre på en skala fra 1 (svært dårlig) til 4 (svært godt).

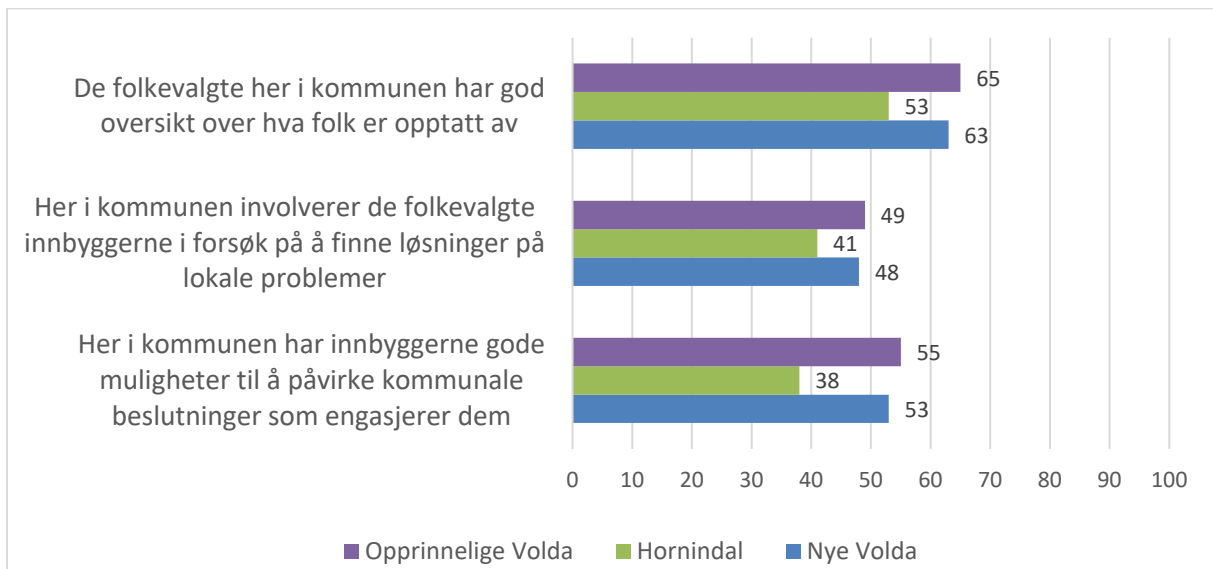
	Hornindal	Opprinnelige Volda	Nye Volda
Jeg vet nok om forholdene her i kommunen til å kunne bruke stemmeseddelen på en fornuftig måte i kommunevalget	2,9	3,1	3,1
Det er klare partipolitiske skillelinjer i kommunepolitikken	2,5	2,5	2,5
Det er lett å holde seg orientert om hvilke saker som diskuteres i kommunepolitikken	2,5	3,0	2,9
N	Opptil 251	Opptil 401	552-647

Figur 2 og tabell 2 viser at Innbyggerne i Opprinnelige Volda føler seg bedre informert og synes det er lettere å holde seg orientert om kommunepolitikk enn innbyggere i Hornindal. Det er ingen forskjell når det gjelder hvorvidt de opplever partipolitiske skillelinjer som klare.

Borgernærhet

At lokaldemokratiet oppfattes som borgernært innebærer at de folkevalgte har oversikt over hva som rører seg i befolkningen og at innbyggerne inviteres til å delta i og påvirke politikken som utøves også i periodene mellom valg. I figur 3 vises andelen av innbyggerne i Hornindal, Opprinnelige Volda og Nye Volda, som var enig i tre ulike påstander om borgernærhet. Gjennomsnittsskåren for hver av de tre geografiske enhetene er oppgitt i tabell 3.

Figur 3. Prosentandel som mener påstander om borgernærhet passer godt (3: nokså godt + 4: svært godt).



Tabell 3. Påstander om borgernærhet. Gjennomsnittsskåre på en skala fra 1 (svært dårlig) til 4 (svært godt).

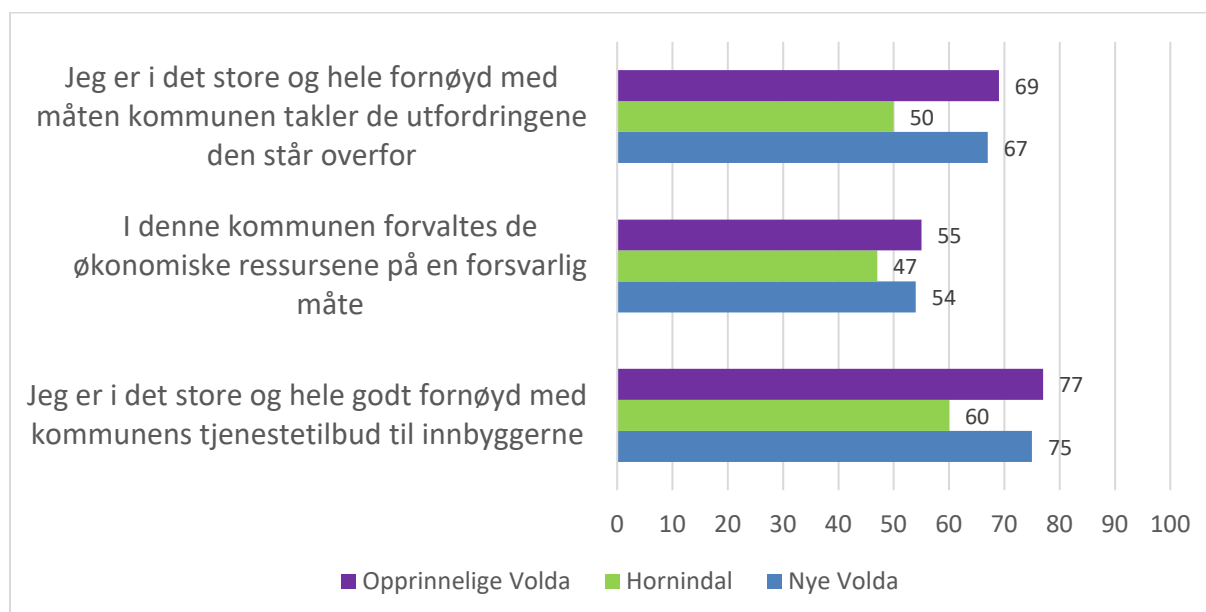
	Hornindal	Opprinnelige Volda	Nye Volda
De folkevalgte her i kommunen har god oversikt over hva folk er opptatt av	2,5	2,8	2,7
Her i kommunen involverer de folkevalgte innbyggerne i forsøk på å finne løsninger på lokale problemer	2,3	2,5	2,4
Her i kommunen har innbyggerne gode muligheter til å påvirke kommunale beslutninger som engasjerer dem	2,2	2,6	2,5
N	Opptil 251	Opptil 401	552-647

Figur 3 og tabell 3 viser at innbyggerne i Hornindal har mindre tiltro til de folkevalgtes oversikt og til innbyggernes mulighet for å påvirke. Det er også en forskjell mellom de to kommunedelene når det gjelder vurderingen av hvorvidt de folkevalgte involverer innbyggerne, men denne forskjellen er relativt liten.

Effektivitet

Effektivt styre» måler kommunens evne til å levere tjenester som er i samsvar med innbyggernes behov, samt at de folkevalgte har god styring og takler utfordringer de står overfor. I figur 4 vises andelen av innbyggerne i Hornindal, Opprinnelige Volda og Nye Volda, som var enig i tre ulike påstander om effektivitet. Gjennomsnittsskåren for hver av de tre geografiske enhetene er oppgitt i tabell 4.

Figur 4. Prosentandel som mener påstander om effektivitet passer godt (3: nokså godt + 4: svært godt).



Tabell 4. Påstander om effektivitet. Gjennomsnittsskåre på en skala fra 1 (svært dårlig) til 4 (svært godt).

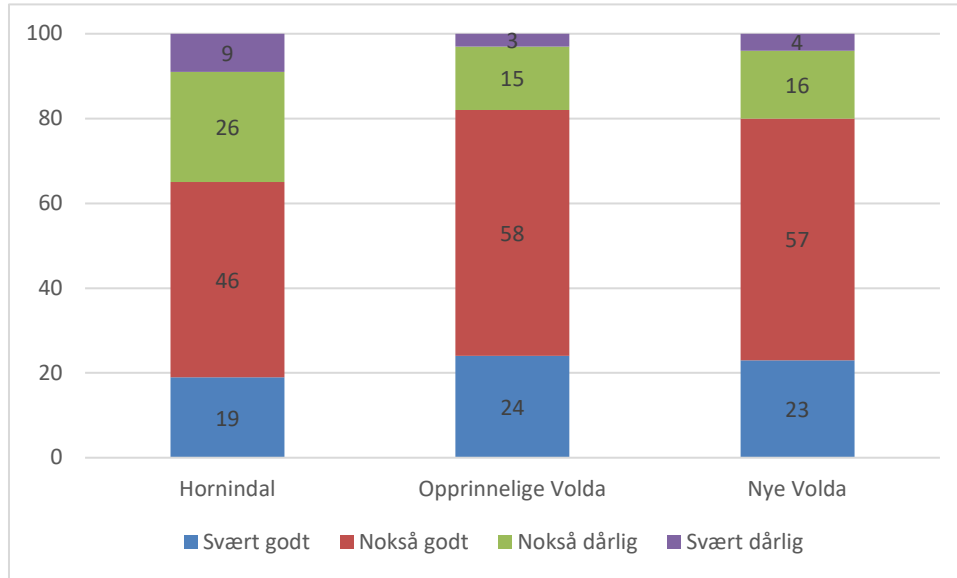
	Hornindal	Opprinnelige Volda	Nye Volda
Jeg er i det store og hele godt fornøyd med kommunens tjenestetilbud til innbyggerne	2,6	2,9	2,9
I denne kommunen forvaltes de økonomiske ressursene på en forsvarlig måte	2,4	2,6	2,5
Jeg er i det store og hele fornøyd med måten kommunen takler de utfordringene den står overfor	2,6	2,8	2,8
N	Opptil 251	Opptil 401	552-647

Figur 4 og tabell 4 viser at det er færre i Hornindal som er fornøyd med måten kommunen takler utfordringene den står overfor og færre som er fornøyd med tjenestetilbudet. I begge kommunedeler er likevel et flertall fornøyd med tjenestetilbudet.

Samfunnsdebatten

Innbyggerne tok stilling til én påstand om samfunnsdebatten i kommunen: «I denne kommunen er det en god tone i samfunnsdebatten». Andelen som er enig i at det er en god tone er oppgitt i figur 4. I tabell 5 er gjennomsnittsskåren for dette spørsmålet oppgitt.

Figur 5. Prosentandel som mener påstanden om at det er god tone i samfunnsdebatten passer svært dårlig, nokså dårlig, nokså godt og svært godt



Tabell 5. Gjennomsnittsskåre på en skala fra 1 (svært dårlig) til 4 (svært godt).

	Hornindal	Opprinnelige Volda	Nye Volda
I denne kommunen er det en god tone i samfunnsdebatten	2,8	3,8	3,0
N	Opptil 251	Opptil 401	552-647

Figur 5 og tabell 5 viser at innbyggerne i Opprinnelige Volda er mer fornøyde med tonen i samfunnsdebatten enn innbyggerne i Hornindal er.

De som har svart «vet ikke»

Andelen som svarer at de ikke vet kan si noe om hvorvidt spørsmålene oppleves som relevante. I tabell 6 er andelen «vet ikke» oppgitt for hele utvalget og for den yngste aldersgruppen. Svarandelen var tilnærmet lik i de to kommunedelene, men som vi ser er den lavere blant dem under 30 år. Det kan tyde på at undersøkelsen ikke ble oppfattet som like relevant for denne gruppen.

Tabell 6. Prosentandel som har svart «vet ikke».

	Hele utvalget	18-29 år
Som regel kan en stole på løftene fra politikerne her i kommunen	5	16
Her i kommunen misbruker ikke de folkevalgte sin makt til personlig fordel	10	11

De som har gode personlige forbindelser i kommune, får ikke lettere ivaretatt sine interesser	14	22
Det er lett å holde seg orientert om hvilke saker som diskuteres i kommunepolitikken	6	11
Det er klare partipolitiske skillelinjer i kommunepolitikken	11	19
Jeg vet nok om forholdene her i kommunen til å kunne bruke stemmeseddelen på en fornuftig måte i kommunevalget	3	5
Her i kommunen har innbyggerne gode muligheter til å påvirke kommunale beslutninger som engasjerer dem	6	8
Her i kommunen involverer de folkevalgte innbyggerne i forsøk på å finne løsninger på lokale problemer	7	3
De folkevalgte her i kommunen har god oversikt over hva folk er opptatt av	6	14
Jeg er i det store og hele godt fornøyd med kommunens tjenestetilbud til innbyggerne	1	0
I denne kommunen forvaltes de økonomiske ressursene på en forsvarlig måte	9	13
Jeg er i det store og hele fornøyd med måten kommunen takler de utfordringene den står overfor	3	2
I denne kommunen er det en god tone i samfunnsdebatten	8	16
N	652	64